



小学校生活の中でもっとも大きな行事の 1 つである運動会が近づいてきました。運動会をより楽しく、思い出深いものになるようにしていきたいと思います。ご家庭のご協力をどうぞよろしくお願いいたします。

## お願いとお知らせ



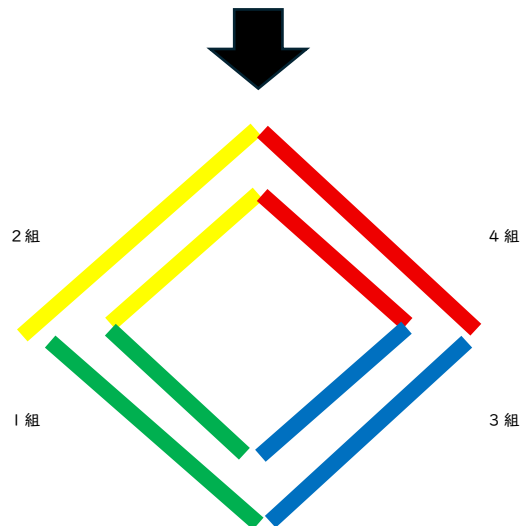
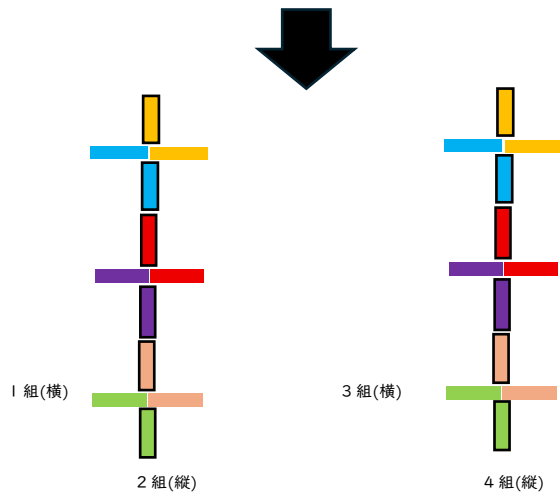
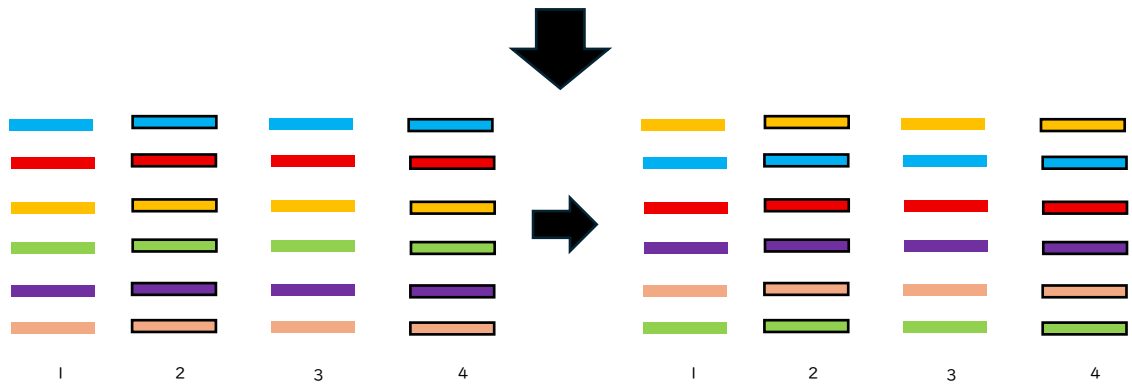
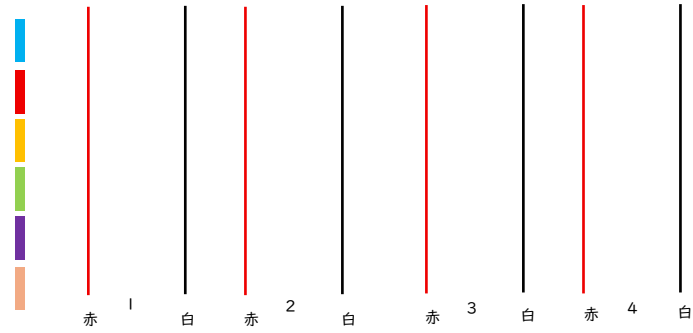
- ① 児童の応援席は、入場門の近くになります。(白・・・1、2組 赤・・・3、4組) 子どもたちの後ろは入場門に集まる児童の通り道になりますので、シートは敷かないでください。
- ② 障害走のスタートはグラウンドの本部前からで、ゴールは入場門付近になります。1位から3位の子はその場に残り、それ以外の子は退場門から自分の席まで戻ります。(入退場門付近での写真撮影はご遠慮ください。撮影の際は撮影エリアをご活用ください。)
- ③ ダンスと玉入れは、トラック内で行います。裏の配置図を参考にしてご覧ください。
- ④ 昼食は保護者の方と一緒にとります。  
食事場所、待ち合わせ場所の確認を必ずしておいてください。  
(毎年お家の人と会えないお子さんがいます。)  
食事場所は大グラウンド、アリーナ1、教室、コモンスペース、低・中学年棟屋上となります。
- ⑤ 児童の応援席には、水筒、大きめのタオル(ひざ掛け用)、UV カットの上着(希望者)を持たせてください。紛失しないようにする袋、運動会バッグ(レジ袋も可)を用意してください。(すべての物に記名をしてください。)26日運動会予行と、5月30日運動会本番で使用します。
- ⑥ 水筒の中身は、水・お茶・スポーツドリンク・経口補水液を保冷の効く水筒に入れて持たせてください。水筒に加え、水筒補給用としてペットボトル1本をグラウンドへ持ち込んで構いません。ペットボトルには、クラス・氏名を明記してください。なお、飲み終わったペットボトルは各自で持ち帰ります。
- ⑦ 日焼け止めは、朝ご家庭で体操服から出る部分に塗ってきてください。また、必要に応じて持参しても構いません。ただし、スプレータイプの日焼け止めは禁止とします。



# No.2 ダンス

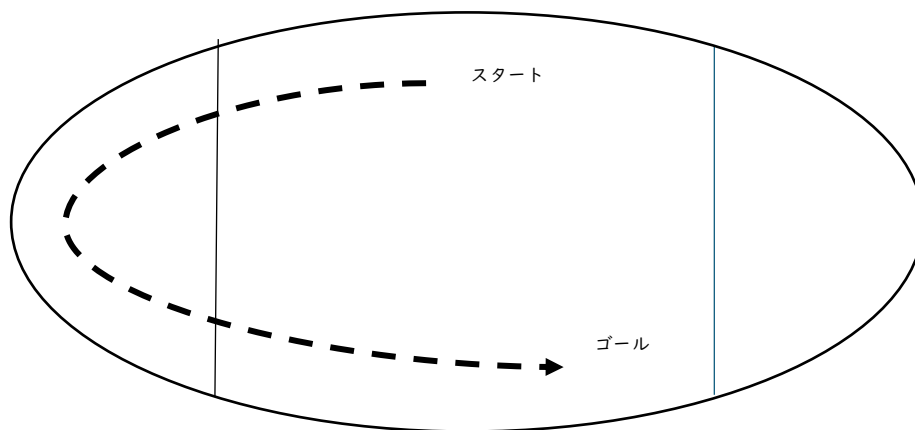
## ダンス配置図

配置が4回変わります



No.7 障害走

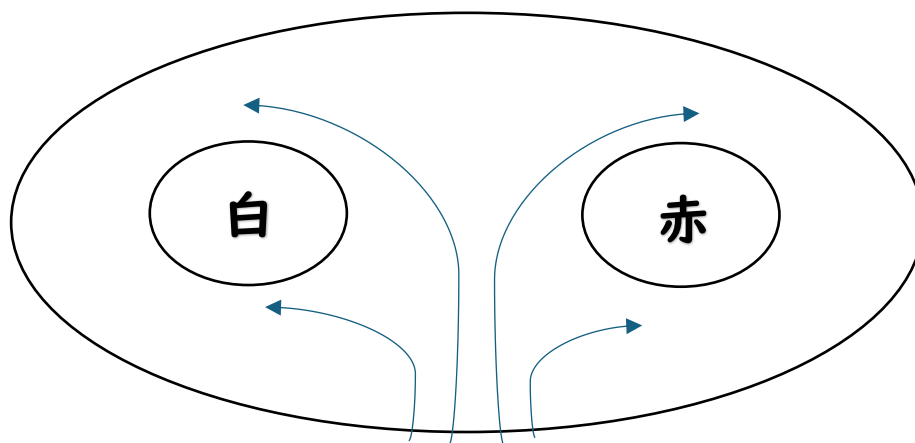
本部



入場門

No.16 玉入れ

本部



入場門